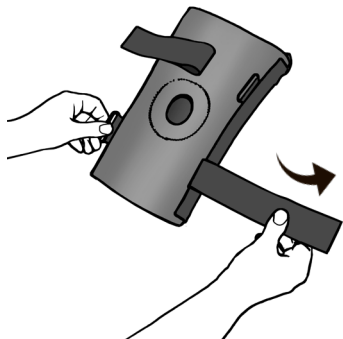
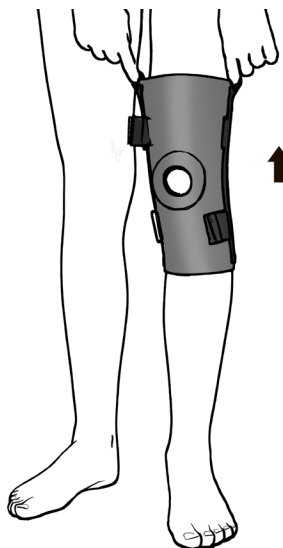
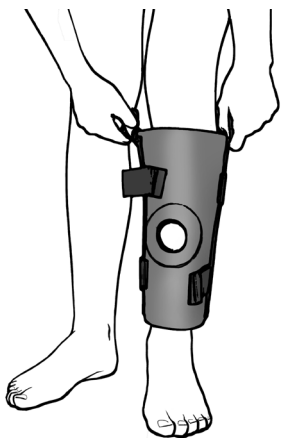


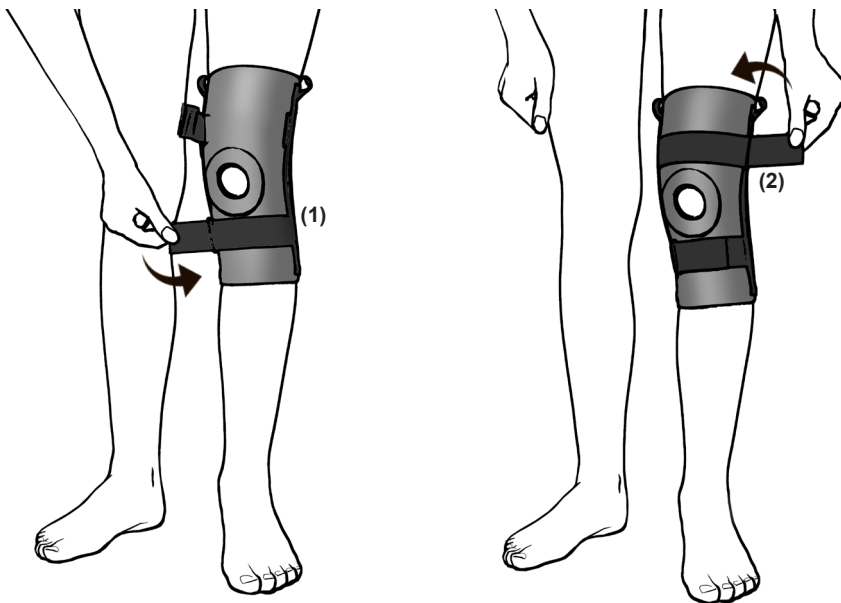
KOD KATALOGOWY	FIX-KD-06
NAZWA HANDLOWA	ORTEZA KOŃCZYNY DOLNEJ
MODEL	FIX-KD-06
CODE	FIX-KD-06
TRADE NAME	LOWER-EXTREMITY SUPPORT
MODEL	FIX-KD-06



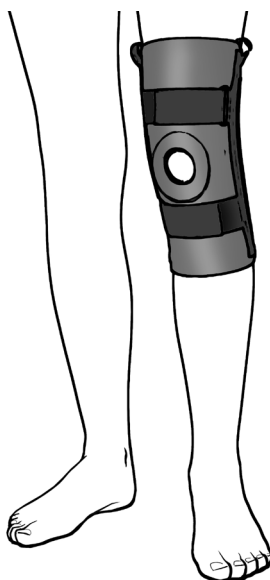
- PL:** Wyjmij paski z klamerek.
EN: Remove the straps from the buckles.



- PL:** Za pomocą uchwytów podciągnij ortezę do góry w taki sposób, aby rzepka znalazła się w otworze okółrżepkowym.
EN: Using the grip handles, pull the brace up to keep the kneecap in the patellar hole.



3. **PL:** Przepleć dolny pasek przez klamerkę i zapnij na rzep (1). Zapnij tak samo pasek górny (2).
EN: Interlace the lower strap through the buckle and fasten with Velcro (1). Fasten the upper strap (2) in the same way.



4. **PL:** Gotowy wyrób.
EN: Product is ready to use.