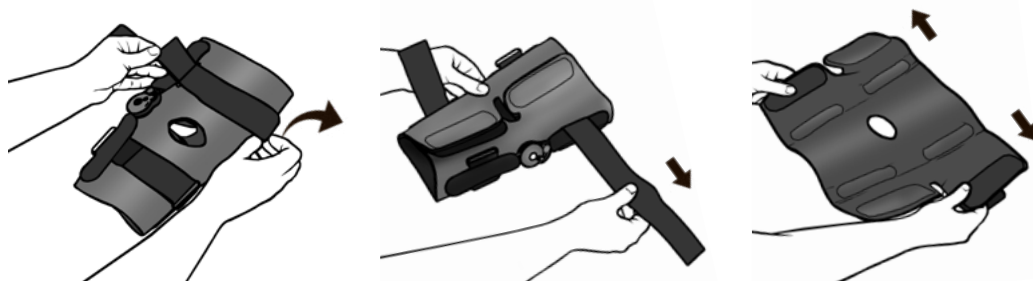
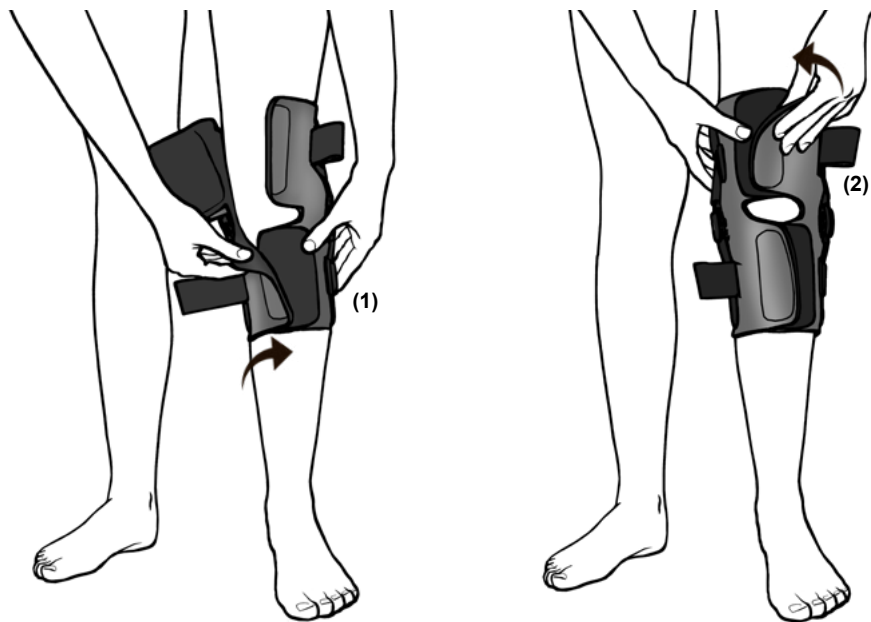


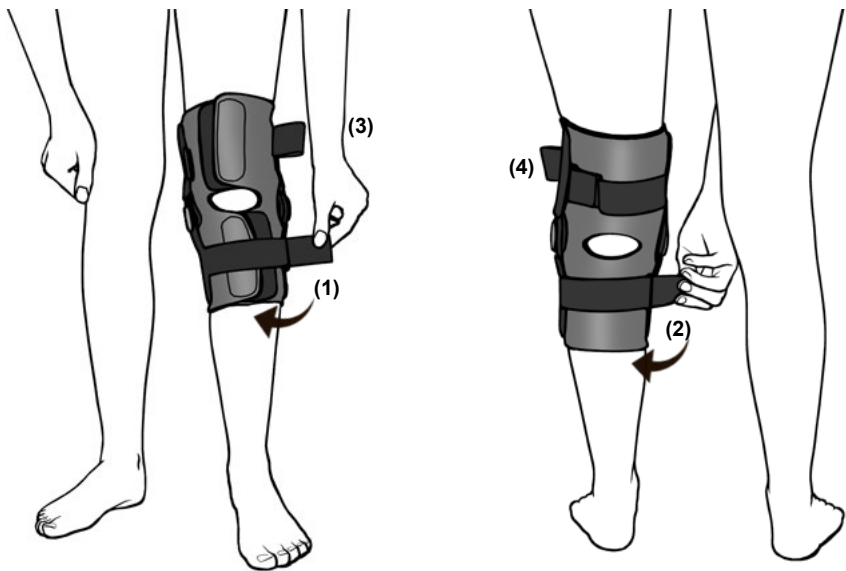
KOD KATALOGOWY	FIX-KD-10
NAZWA HANDLOWA	ORTEZA KOŃCZYNY DOLNEJ
MODEL	FIX-KD-10
CODE	FIX-KD-10
TRADE NAME	LOWER LIMB SUPPORT
MODEL	FIX-KD-10



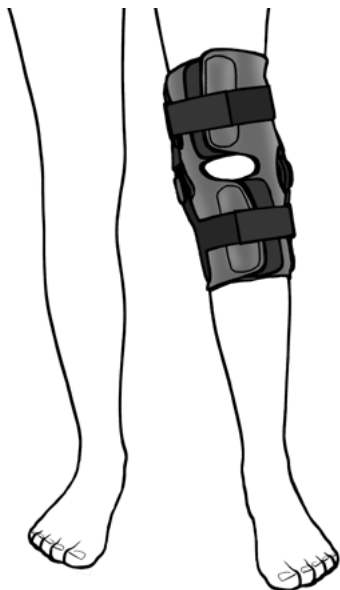
1. **PL:** Wypłec paski z klamerek i rozłóż ortezę.
EN: Remove the straps from the buckles and unfold the orthosis.



2. **PL:** Załóż ortezę na nogę i zapnij rzepy według numeracji (1) (2).
EN: Put on the orthosis on the leg and fasten the Velcro straps according to the following steps: (1) and (2).



3. **PL:** Przepleć taśmy przez klamry i zapnij w podanej kolejności.
EN: Interlace the tapes through the buckles and fasten in the specific way.



4. **PL:** Gotowy wyrób.
EN: Product is ready to use.