


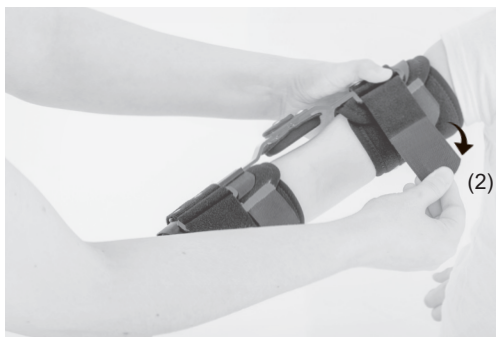
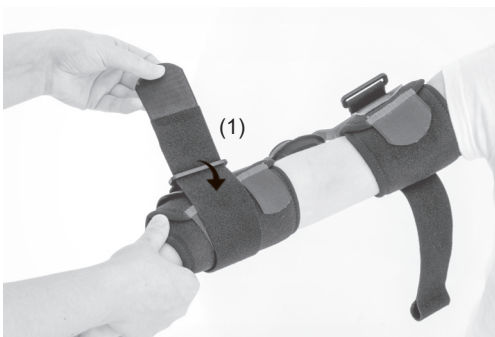
KOD KATALOGOWY	FIX-KG-19
NAZWA HANDLOWA	ORTEZA KOŃCZYNY GÓRNEJ
MODEL	FIX-KG-19
CODE	FIX-KG-19
TRADE NAME	UPPER-EXTREMITY SUPPORT
MODEL	FIX-KG-19



1. **PL:** Załóż ortezę na rękę w taki sposób, aby zegar szyny znajdował się na na nadkłykcisku bocznym kości ramiennej.
EN: Place the orthosis on the upper limb but remember to place the drop-lock on the lateral epicondyle.



2. **PL:** Zapnij opaskę obwodową przedramienia (1) i ramienia (2).
EN: Fasten the wrap-around strap on the forearm (1) and arm (2).



- 3. PL:** Przepleć dolny i górny pasek obwodowy przez klamerkę (1) i zapnij rzepy (2).
EN: Interlace the upper and lower strap through the buckle (1) and fasten with Velcros (2).



- 4. PL:** Gotowy wyrób.
EN: Product is ready to use.