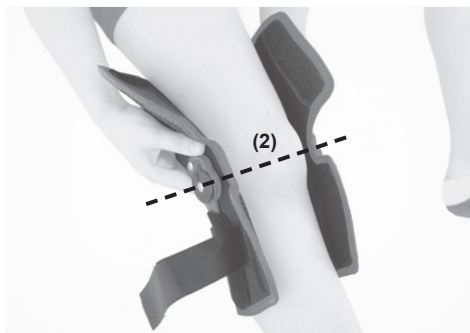
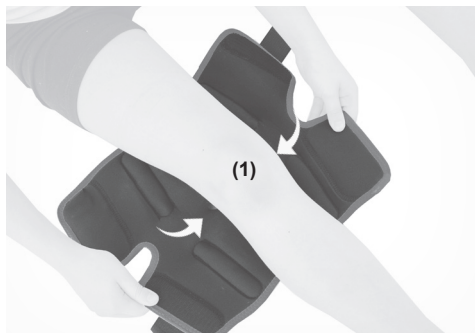


KOD KATALOGOWY	FIX-KD-32
NAZWA HANDLOWA	ORTEZA KOŃCZYNY DOLNEJ
MODEL	FIX-KD-32
CODE	FIX-KD-32
TRADE NAME	LOWER-EXTREMITY SUPPORT
MODEL	FIX-KD-32

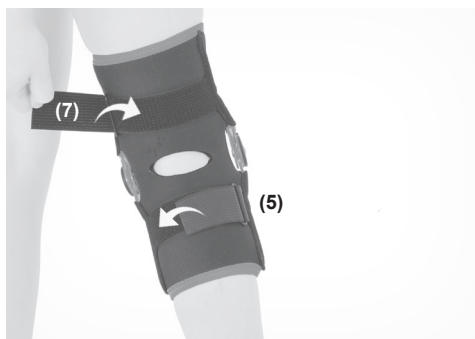
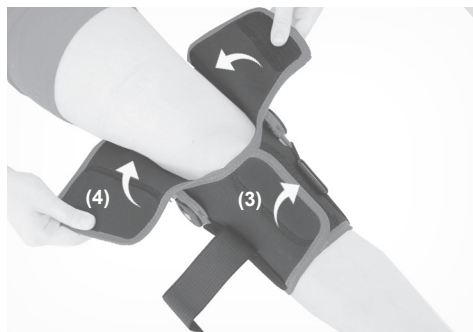


**1. PL:** Rozepnij paski i przyłóż ortezę do nogi (1) w taki sposób, aby zegary znajdowały się w osi stawu kolanowego (2).

**EN:** Unbuckle the straps and put the brace on the leg (1) so that the drop locks are placed in the axis of the knee joint (2).

**2. PL:** Zapnij ortezę na rzepy w podanej kolejności (3,4).

**EN:** Fasten the Velcro according to the following steps (3,4).



**3. PL:** Przepleć taśmy przez klamry i zapnij w podanej kolejności (5,6,7,8).

**EN:** Interlace the straps through the buckles and fasten them according to the following steps (5,6,7,8).



**4. PL:** Gotowy wyrób.  
**EN:** Product is ready to use.