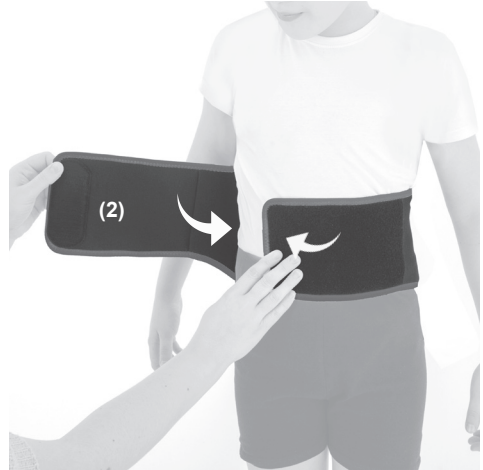


KOD KATALOGOWY	FIX-T-03
NAZWA HANDLOWA	ORTEZA TUŁOWIA
MODEL	FIX-T-03
CODE	FIX-T-03
TRADE NAME	TORSO SUPPORT
MODEL	FIX-T-03



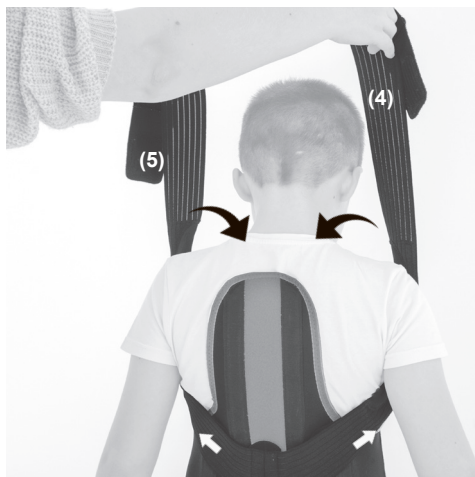
- 1. PL:** Przyłóż ortezę do pleców (1).  
**EN:** Place the brace on your back (1).



- 2. PL:** Zapnij przednią część ortezi na rzep (2).  
**EN:** Fasten the Velcro closure (2).

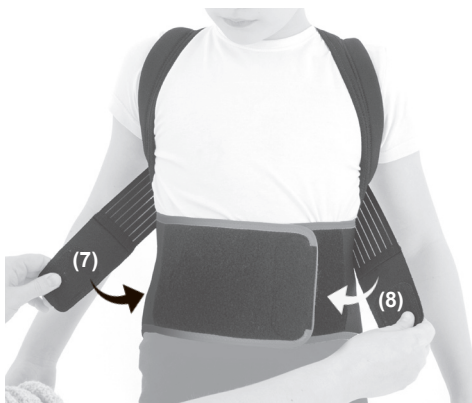
- 3. PL:** Przypnij rzep (3) z pasami dociągowymi do tyłu ortezi na odpowiedniej wysokości.  
**EN:** Attach the Velcro (3) with the tension straps to the back of the brace at the appropriate height.





- 4. PL:** Przelóż pasy (4 i 5) pod pachami i przez ramiona, następnie skrzyżuj je na plecach (6).  
**EN:** Interlace the straps (4 and 5) under the armpits and over the arms (4), then cross them on the back (6).

- 5. PL:** Przypnij rzepy (7 i 8) do przedniej części ortozy.  
**EN:** Attach the Velcro fasteners (7 and 8) to the front of the brace.



- 6. PL:** Gotowy wyrób.  
**EN:** Product is ready to use.