
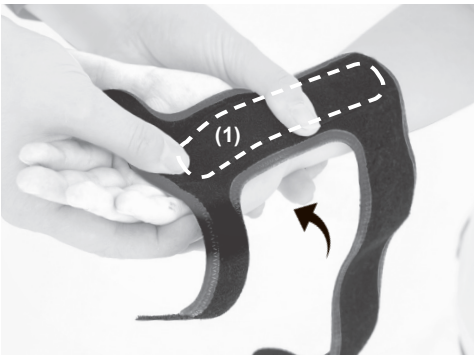


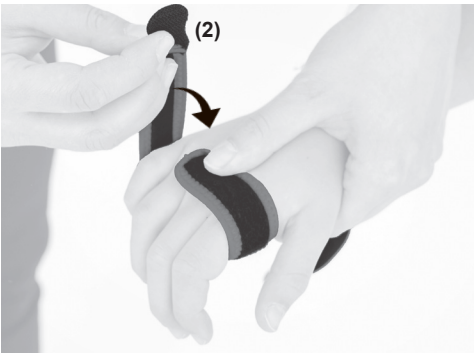
KOD KATALOGOWY	FIX-KG-18
NAZWA HANDLOWA	ORTEZA KOŃCZYNY GÓRNEJ
MODEL	FIX-KG-18
CODE	FIX-KG-18
TRADE NAME	UPPER-EXTREMITY SUPPORT
MODEL	FIX-KG-18



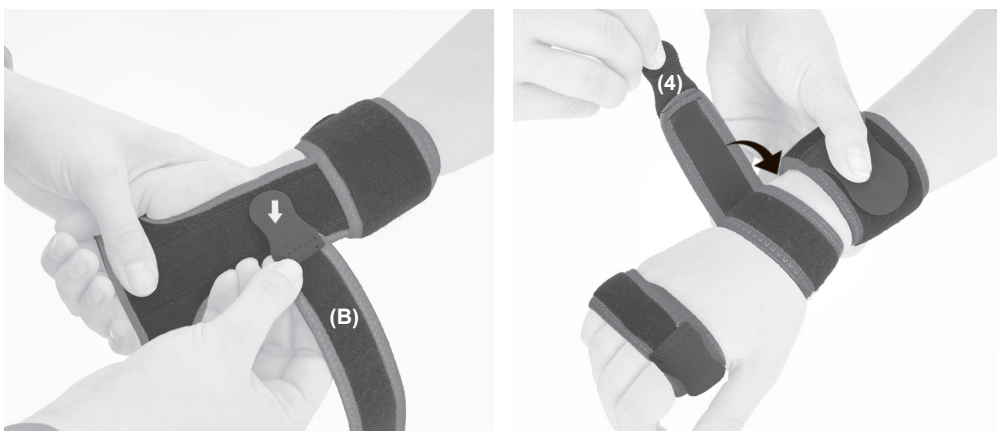
- 1. PL:** Rozepnij ortezę
(A) orteza
(B) opaska nadgarstka
- EN:** Unfasten the brace:
(A) orthosis
(B) wrist band




- 2. PL:** Przyłóż ortezę do ręki w taki sposób, aby szyna dłoniowa (1) znajdowała się w odpowiednim miejscu.
- EN:** Place the brace against your hand in such a way that the hand splint (1) is in the right place.



- 3. PL:** Zapnij opaskę śródreżca (2) i przedramienia (3) na rzepy.
- EN:** Fasten the metacarpal strap (2) and forearm (3) with Velcro.



4. **PL:** Dopnij opaskę nadgarstka (B) we wskazanym miejscu i zapnij rzep (4).
EN: Fasten the wrist band (B) in the indicated place and fasten with Velcro (4).



5. **PL:** Gotowy wyrób.
EN: Product is ready to use.