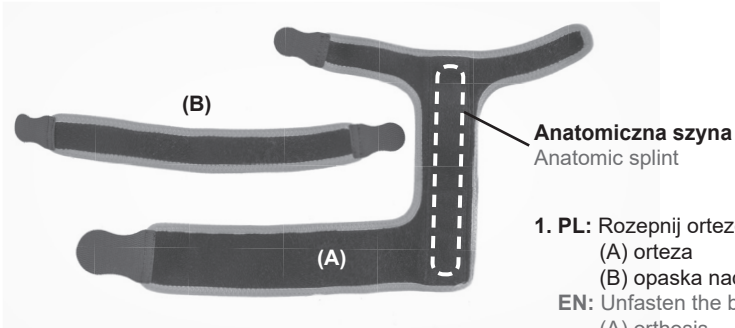



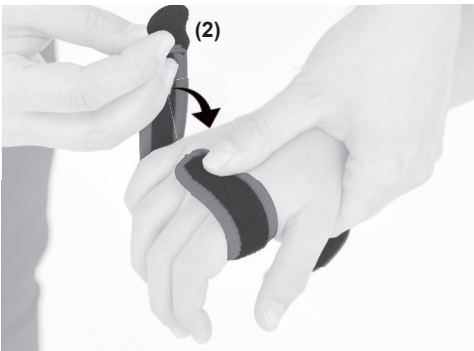
KOD KATALOGOWY	FIX-KG-18
NAZWA HANDLOWA	ORTEZA KOŃCZYNY GÓRNEJ
MODEL	FIX-KG-18
CODE	FIX-KG-18
TRADE NAME	UPPER-EXTREMITY SUPPORT
MODEL	FIX-KG-18



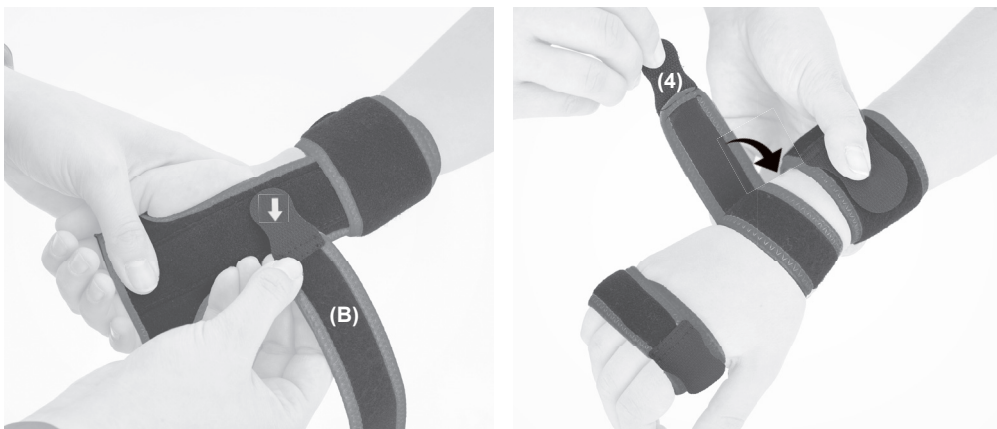
- 1. PL:** Rozepnij ortezę
(A) orteza
(B) opaska nadgarstka
- EN:** Unfasten the brace:
(A) orthosis
(B) wrist band



- 2. PL:** Przyłóż ortezę do ręki w taki sposób, aby szyna dłoniowa (1) znajdowała się w odpowiednim miejscu.
- EN:** Place the brace against your hand in such a way that the hand splint (1) is in the right place.



- 3. PL:** Zapnij opaskę śródrečca (2) na rzep na przedramieniu (3).
- EN:** Fasten the metacarpal strap (2) with Velcro on the forearm (3).



- 4. PL:** Dopnij opaskę nadgarstka (B) we wskazanym miejscu i zapnij rzep (4).
EN: Fasten the wrist band (B) in the indicated place and fasten with Velcro (4).



- 5. PL:** Gotowy wyrób.
EN: Product is ready to use.