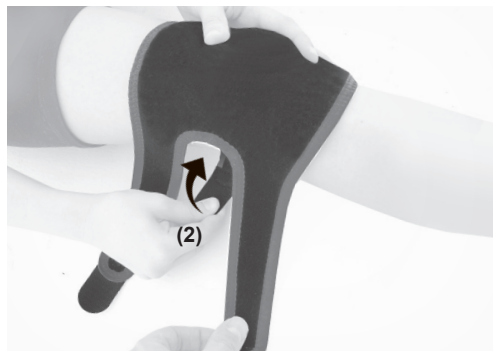
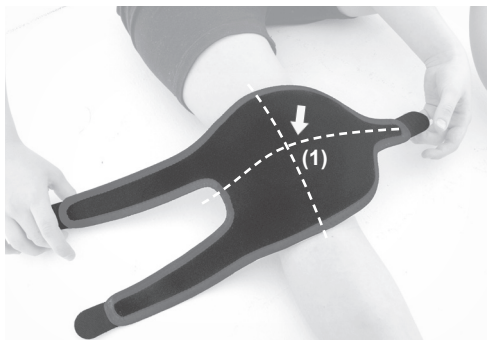


KOD KATALOGOWY	FIX-KD-16
NAZWA HANDLOWA	ORTEZA KONCZYNY DOLNEJ
MODEL	FIX-KD-16
CODE	FIX-KD-16
TRADE NAME	LOWER-EXTREMITY SUPPORT
MODEL	FIX-KD-16

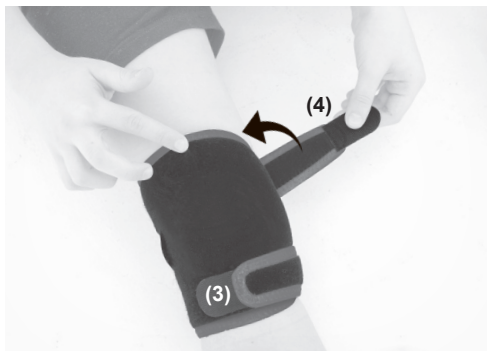
1. PL: Rozepnij ortezę (1) i przyłóż do nogi w taki sposób, aby rzepka znalazła się w jej centralnej części.

EN: Unfasten the brace (1) and put it on the leg in such a way that the kneecap is in the central part of the orthosis.



2. PL: Zapnij rzepy w podanej kolejności (2,3,4).

EN: Fasten the Velcro straps in the following order (2,3,4).



3. PL: Gotowy wyrób.

EN: Product is ready to use.