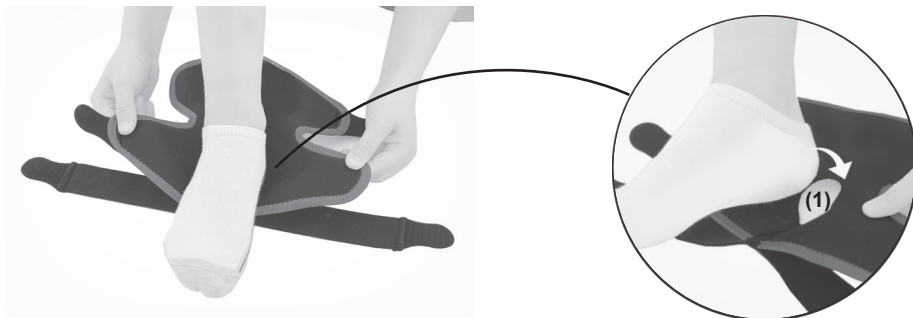
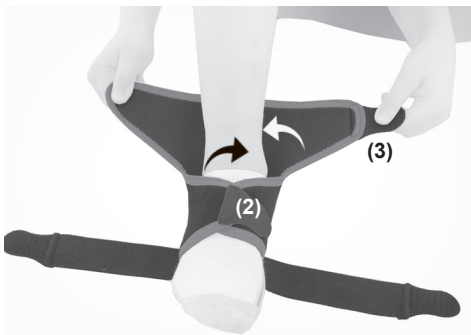


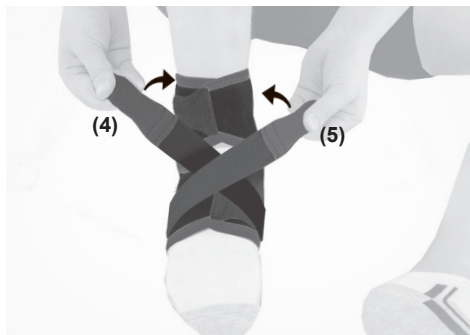
KOD KATALOGOWY	FIX-KD-40
NAZWA HANDLOWA	ORTEZA KOŃCZYNY DOLNEJ
MODEL	FIX-KD-40
CODE	FIX-KD-40
TRADE NAME	LOWER-EXTREMITY SUPPORT
MODEL	FIX-KD-40



1. **PL:** Rozepnij ortezę i załóż na nogę w taki sposób aby pięta znajdowała się w otworze (1).
EN: Unfasten the orthosis and put it on the leg, so that the heel is in the opening (1).



2. **PL:** Zapnij rzepy (2,3).
EN: Fasten with Velcros (2,3).



3. **PL:** Ustaw odpowiednią kompresję i zapnij ósemkowe pasy docigowe na rzepy (4,5).
EN: Set the proper compression and fasten the Figure 8 straps with Velcro (4,5).



4. **PL:** Gotowy wyrób.
EN: Product is ready to use.

